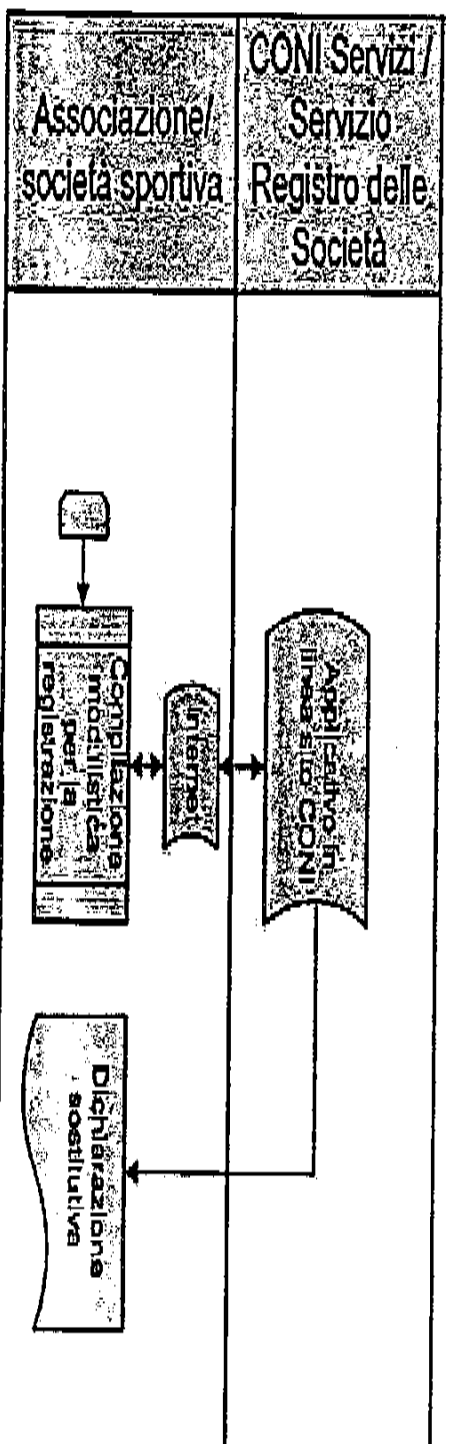


## Punto 1

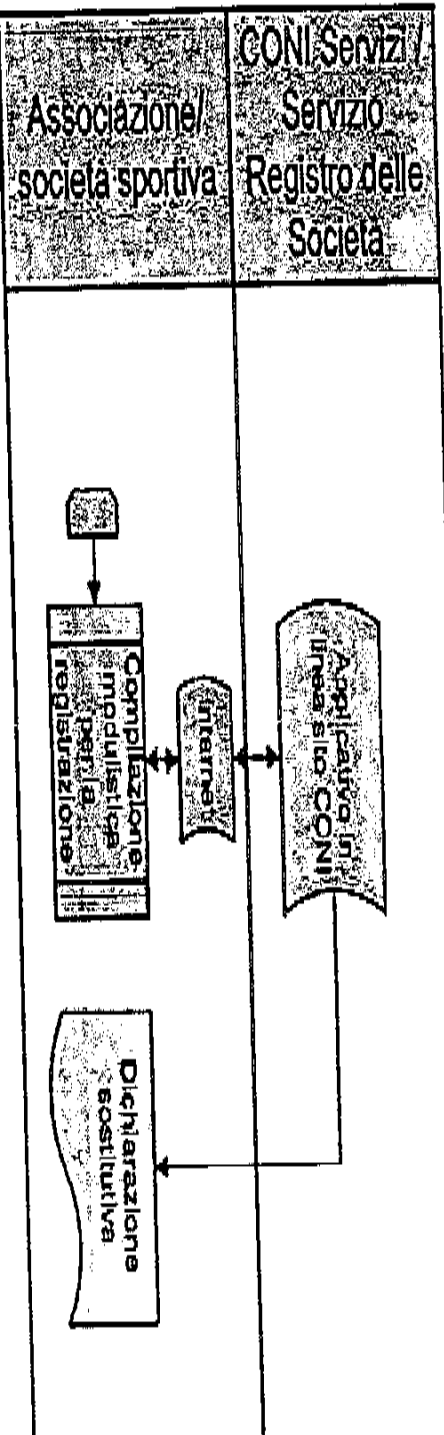
### identificazione ed iscrizione provvisoria

- Le associazioni/società si collegano al sito del CONI e superata la fase di identificazione (probabilmente in due collegamenti successivi) accedono al "proprio" modulo di iscrizione con alcuni campi già compilati.



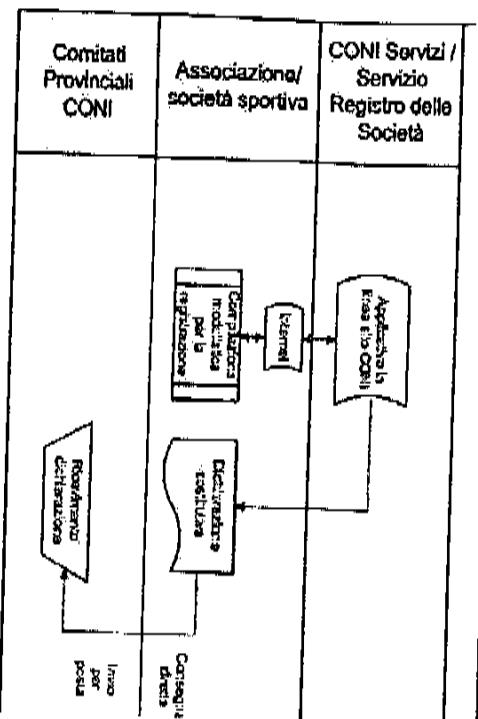
## Punto 1.2

### identificazione ed iscrizione provvisoria



- Completato l'inserimento delle informazioni richieste (e/o modifica campi precompilati) l'associazione/società scarica e stampa la "autocertificazione" che contiene le informazioni della società presenti nel Database.

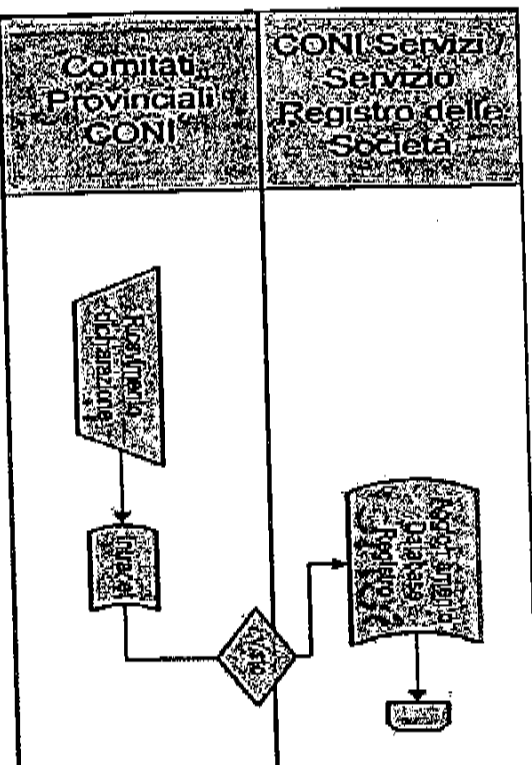
## autocertificazione



- La "autocertificazione", firmata dal legale rappresentante dell'associazione/società, dovrà essere presentata al Comitato Provinciale CONI territorialmente competente
- direttamente dal legale rappresentante per posta, insieme alla fotocopia del documento d'identità
- entro 5 cinque giorni dalla compilazione del modulo d'iscrizione on line

## Punto 3

### validazione ed iscrizione definitiva



- Il Comitato Provinciale CONI che riceve la "autocertificazione" accede al sistema di gestione ed appone il visto di convalida alla iscrizione della associazione/società

- Il Registro si aggiorna mano a mano che vengono apposte le validazioni da parte dei Comitati